


DZIENNIK ELEKTRONICZNY

INSTRUKCJA DLA UCZNIĄ

1. BEZPIECZEŃSTWO

- Po wpisaniu adresu dziennika (<https://iuczniowie.progman.pl>) lub wybraniu przycisku **iDziennik** na stronie internetowej szkoły www.gimnazjum60.pl zwróć uwagę na to, czy w pasku adresu na początku (przed adresem strony) znajduje się wpis „https” lub „zabezpieczona” (z kłódką )
Oznacza to, że nasze połączenie z serwerem iDziennika jest bezpieczne (szyfrowane) i możemy rozpocząć logowanie.

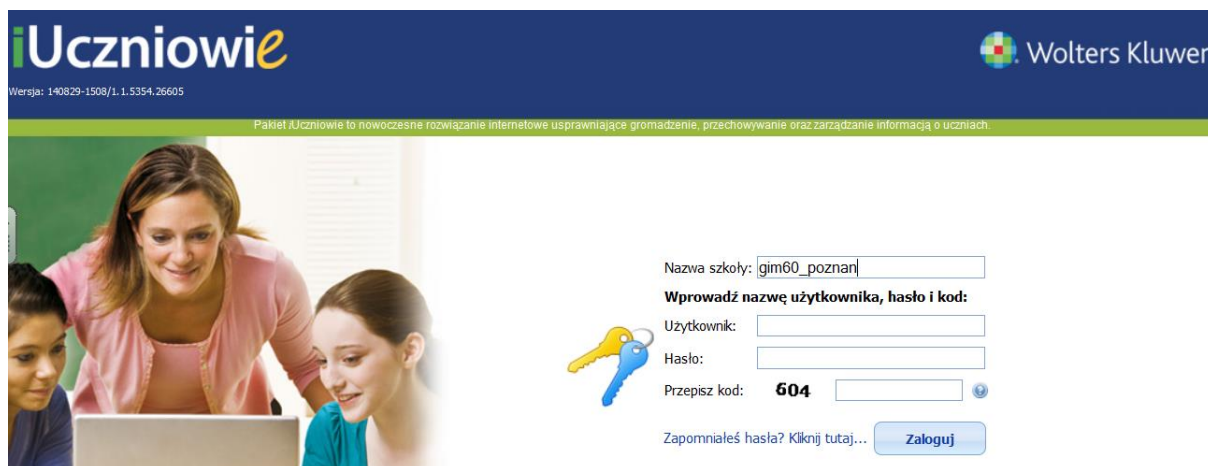


Rysunek 1. iDziennik na stronie www.gimnazjum60.pl

- Login i hasło przechowujemy w bezpiecznym miejscu (w takim przypadku nikt poza Tobą nie może obejrzeć Twoich ocen).
- Zwróć również uwagę na to, czy w lewym górnym rogu widnieje Twoje imię i nazwisko.

2. PIERWSZE LOGOWANIE

Pierwszy raz zaloguj się za pomocą jednorazowego hasła, które otrzymasz na pierwszych godzinach wychowawczych w nowym roku szkolnym.



Rysunek 2. Okno logowania do systemu iDziennik.

Przy logowaniu wpisujemy:

Nazwę szkoły: **gim60_poznan**

Użytkownika: **login otrzymany od wychowawcy (nie można go zmienić)**

Hasło: **przy pierwszym logowaniu hasło otrzymane od wychowawcy**

Przepisz kod: **przepisujemy kod widoczny na stronie logowania**

System poprosi Ciebie natychmiast o zmianę hasła:



Rysunek 3. Okno zmiany hasła przy pierwszym logowaniu do systemu.

Należy wypełnić pole email – jeżeli zapomnisz hasła, system pomoże Tobie w jego odzyskaniu.

Hasło

Hasło powinno być zmieniane co 30 dni. System wymusza zmiany hasła po upływie określonego czasu. Hasło musi składać się z co najmniej 8 znaków i być kombinacją liter i cyfr (co najmniej 1 duża litera, 1 mała litera, 1 cyfra).

W przypadku utraty hasła lub podejrzenia, że zostało odczytane/wykradzione przez osobę nieuprawnioną, zobowiązany jesteś do poinformowania o tym fakcie Administratora Dziennika Elektronicznego (dane kontaktowe: dziennik.gim60@wp.pl)

3. PANEL UCZNIĄ

Oceny

W pierwszym oknie masz możliwość podglądu swoich osiągnięć edukacyjnych z podziałem na przedmioty, wystawione oceny. Po najechaniu myszką na ocenę pokaże się informacja o typie oceny oraz osobie, która ją wystawiła.

Plan zajęć	Obecności	Oceny	Prace domowe	Sprawdziany	Więcej
Przedmiot	Oceny w semestrze I		Oceny w semestrze II		
	lista ocen	ocena sem.	lista ocen	ocena końc.	
Biologia					
Chemia					
Fizyka					
Geografia					
Historia					
Informatyka					
Język angielski					
Język niemiecki					
Język polski	5				
Matematyka	Ocena: 5 Kategoria: sprawdzian				
Plastyka	Wystawił: Pietrzak Artur Data wystawienia: 2014-04-29				
Religia					

Rysunek 4. Okno podglądu ocen poprzez rodzica w systemie.

Plan zajęć i terminy ferii

W pierwszym oknie jest możliwość podglądu Twojego planu zajęć w danym tygodniu oraz wprowadzone do systemu terminy ferii i dni wolnych na aktualny rok szkolny.

Godziny	Poniedziałek	Wtorek	Środa	Czwartek	Piątek	Sub.	Niedz.
07:00 - 07:45							
07:45 - 08:30	Fi., 107/E, Nowak		3.pol., 201/A, Pietrzak	Mat., 202/A, Sierociński			
08:35 - 09:20	J.niem., 108/M, Pająk	Godz.wych., 21.Zawal	C.chem., 109/L, Andrzejak	C.chem., 109/L, Andrzejak			
09:30 - 10:15	Mat., 202/A, Sierociński	J.ang., 203/A, Olszewska-Skądka	Fi., 107/E, Nowak	Mat., 201/M, Faust	WOS, 100/M, Wąkrowiak		
10:30 - 11:15	Hist., 103/L, Janiak-Kuczyńska	WOS, 100/M, Wąkrowiak	J.niem., 108/M, Pająk	Hist., 103/L, Janiak-Kuczyńska	Mat., 202/A, Sierociński		
11:20 - 12:05	Plast., 201/B, Tardas	Hist., 103/L, Janiak-Kuczyńska	Mat., 202/A, Sierociński	Hist., 103/L, Janiak-Kuczyńska	J.ang., 203/A, Olszewska-Skądka		

Rysunek 5. Plan lekcji

Terminy ferii

Nazwa	Data rozpoczęcia	Data zakończenia
Wiosenna przerwa świąteczna	2014-04-17	2014-04-22
Egzamin gimnazjalny klas trzecich (dni wolne od zajęć dydaktycznych)	2014-04-23	2014-04-25
Święto Pracy	2014-05-01	2014-05-01
Dzień wolny od zajęć dydaktyczno-wychowawczych (2 maja)	2014-05-02	2014-05-02
Roczni uchwalenia Konstytucji 3 Maja	2014-05-03	2014-05-03
Dzień wolny od zajęć dydaktyczno-wychowawczych (5 maja)	2014-05-05	2014-05-05
Dni Patrona Szkoły	2014-05-06	2014-05-07
Boże Ciało	2014-06-19	2014-06-19
Dzień wolny od zajęć dydaktyczno-wychowawczych (20 czerwca)	2014-06-20	2014-06-20

Rekordów na stronie: 9 z 9

Rysunek 6. Terminy ferii (poniżej planu lekcji)

Obecności

W kolejnym oknie *Obecności* znajdują się informacje o Twojej frekwencji.

Frekwencja zaznaczona jest odpowiednim kolorem według schematu przedstawionego obok.

obecny
wycieczka
nieobecności usprawiedliwione
spóźnienia
nieobecności nieusprawiedliwione
zwolnienia
zajęcia nie odbyły się

Kamil Lewicki (ID: CIM00) Rok szkolny: 2013/2014 niedziela, 24 sierpnia 2014

Dzienniczek elektroniczny

Plan zajęć Obecności Oceny Prace domowe Sprawdziany Więcej

Dzisiaj klasa nie ma zajęć. Los na jutro podany zostanie o godz. 20:00

Widok tygodniowy Widok miesięczny

Poprzedni tydzień 2014-05-04 Następny tydzień

Poniedziałek	Wtorek	Środa	Czwartek	Piątek	Sobota
5 Maj	6 Maj	7 Maj	8 Maj	9 Maj	10 Maj
1 - Fizyka	2 - Godz. wychowawcza	1 - Język polski	1 - Matematyka		
2 - Język niemiecki	3 - Język angielski	2 - Chemia	2 - Chemia	3 - Wiedza o społeczeństwie	
3 - Matematyka	4 - Wychowanie fizyczne	3 - Fizyka	3 - Religia	4 - Matematyka	
4 - Historia	5 - Biologia	4 - Język niemiecki	4 - Biologia	5 - Język angielski	
5 - Plastyka	6 - Język polski	5 - Matematyka	5 - Historia		
6 - Język polski	7 - Zajęcia artystyczne	6 - Religia	6 - Język polski		
7 - Informatyka		7 - Geografia	7 - Wychowanie fizyczne		
8 - Wychowanie fizyczne		8 - Wychowanie fizyczne	8 - Wychowanie fizyczne		

Rysunek 6. Okno podglądu frekwencji (widok tygodniowy)

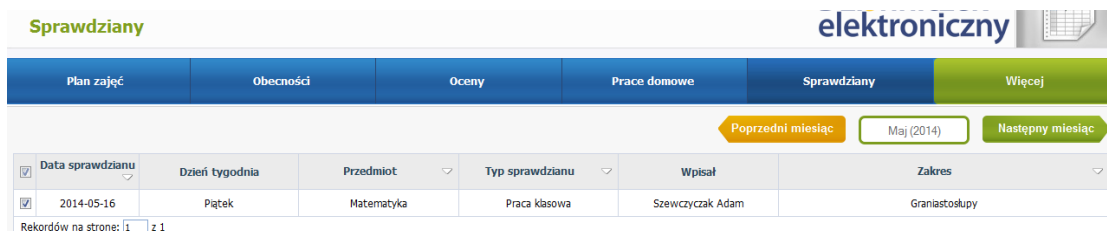
Prace domowe

Następnym modulem są *Prace domowe*, za pomocą którego masz dostęp do prac domowych przypisanych do klasy

Uwaga! Nauczyciel nie ma obowiązku wpisywania zadanych prac domowych w dzienniku elektronicznym.

Sprawdziany

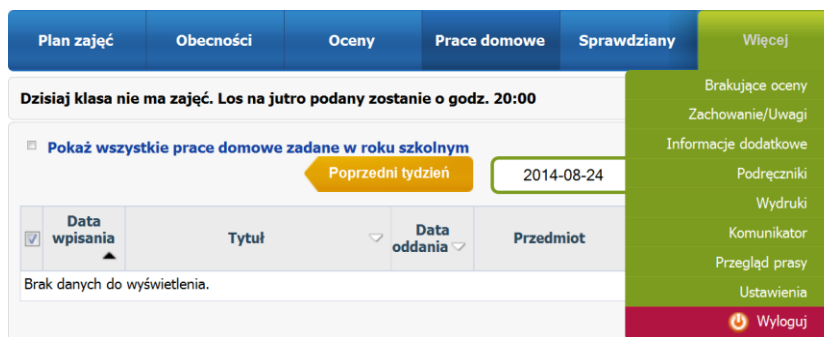
Kolejny moduł to *Sprawdziany*, w którym możesz sprawdzić jakie są zaplanowane sprawdziany dla Twojej klasy na wskazany miesiąc nauki.



Rysunek 7. Okno podglądu sprawdzianów.

Więcej

Poprzez zakładkę *Więcej* masz dostęp do innych informacji dotyczących Ciebie i Twojej klasy.



Brakujące oceny

Prócz ocen istniejących w bazie, masz także dostęp do informacji na temat tych kategorii ocen, z których nie masz wpisanych, poprzez moduł *Brakujące oceny*. Po najechnaniu myszką na wybraną kategorię zostanie wyświetlona informacja opisująca tą kategorię.

Zachowanie/uwagi

W kolejnej zakładce znajdują się informacje o ocenach z zachowania oraz uwagach. Część odnośnie oceny zachowania zawiera informację o wystawionej ocenie semestralnej i końcowej. Z kolei część okna odnośnie uwag zawiera informacje o rodzaju wystawionej uwagi, dacie wystawienia oraz informacji o imieniu i nazwisku nauczyciela, który wprowadził daną uwagę.

Informacje dodatkowe

Kolejny moduł to *Informacje dodatkowe*, w którym znajdują się wszelki informacje na temat wycieczek, wydarzeń klasowych oraz wyników egzaminów OKE.

Podręczniki

Podręczniki to moduł, gdzie znajduje się lista podręczników przypisanych do klasy ucznia.

Wydruki

Ten moduł pozwala na wydruk planu lekcji ucznia i zestawień ocen i frekwencji.

Komunikator

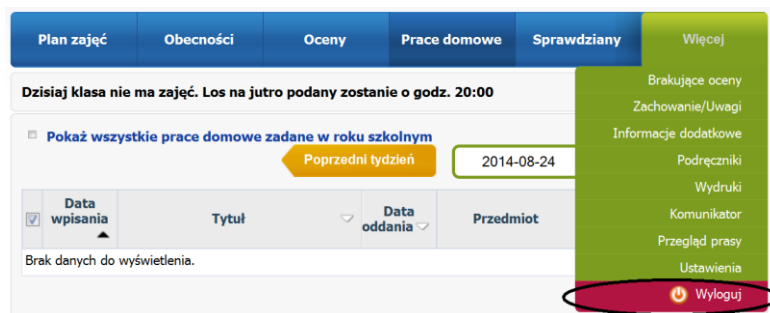
Ten moduł służy do przekazywania informacji przez nauczycieli.

Ustawienia

Tutaj możesz zmienić swoje hasło.

4. WYLOGOWYWANIE

Ze względów bezpieczeństwa **zawsze po zakończeniu pracy z systemem należy się wylogować** klikając na przycisk *Wyloguj* w zakładce *Więcej*.



Rysunek 7. Sposób wylosowywania się z systemu.